

# Числа Стирлинга

20 лет назад, в седьмом номере «Кванта» за 1991 год, в рубрике «Математические сюрпризы» была опубликована статья Дж.Конвея «Один старый факт и несколько новых». Там на числовых примерах было рассказано о двух чудесах, и автор просил доказать, что они всамделишные. Попробуем с ними разобраться.

Начнем издалека, с алгебры. Возрастающими степенями называют следующие многочлены:

$$x^{\bar{1}} = x,$$

$$x^{\bar{2}} = x(x+1) = x^2 + x,$$

$$x^{\bar{3}} = x(x+1)(x+2) = x^3 + 3x^2 + 2x,$$

$$x^{\bar{4}} = (x^3 + 3x^2 + 2x)(x+3) = x^4 + 6x^3 + 11x^2 + 6x.$$

Коэффициенты этих многочленов – это и есть числа Стирлинга<sup>1</sup> (рис.1). Коэффициент при  $k$ -й степени у

$n$	$\begin{bmatrix} n \\ 1 \end{bmatrix}$	$\begin{bmatrix} n \\ 2 \end{bmatrix}$	$\begin{bmatrix} n \\ 3 \end{bmatrix}$	$\begin{bmatrix} n \\ 4 \end{bmatrix}$	$\begin{bmatrix} n \\ 5 \end{bmatrix}$	$\begin{bmatrix} n \\ 6 \end{bmatrix}$
1	1					
2	1	1				
3	2	3	1			
4	6	11	6	1		
5	24	50	35	10	1	
6	120	274	225	85	15	1

Рис. 1

$n$ -го многочлена обозначается символом  $\begin{bmatrix} n \\ k \end{bmatrix}$ . Чтобы вычислить пятую возрастающую степень

$$\begin{aligned} x^{\bar{5}} &= x(x+1)(x+2)(x+3)(x+4) = \\ &= \begin{bmatrix} 5 \\ 5 \end{bmatrix} x^5 + \begin{bmatrix} 5 \\ 4 \end{bmatrix} x^4 + \begin{bmatrix} 5 \\ 3 \end{bmatrix} x^3 + \begin{bmatrix} 5 \\ 2 \end{bmatrix} x^2 + \begin{bmatrix} 5 \\ 1 \end{bmatrix} x^1, \end{aligned}$$

проще всего бесхитростно раскрыть скобки. Но мы поступим хитрее, заодно получим рекуррентные соотношения:

$$\begin{aligned} x^{\bar{5}} &= \left( \begin{bmatrix} 4 \\ 4 \end{bmatrix} x^4 + \begin{bmatrix} 4 \\ 3 \end{bmatrix} x^3 + \begin{bmatrix} 4 \\ 2 \end{bmatrix} x^2 + \begin{bmatrix} 4 \\ 1 \end{bmatrix} x^1 \right) (x+4) = \\ &= \begin{bmatrix} 4 \\ 4 \end{bmatrix} x^5 + \left( 4 \begin{bmatrix} 4 \\ 4 \end{bmatrix} + \begin{bmatrix} 4 \\ 3 \end{bmatrix} \right) x^4 + \left( 4 \begin{bmatrix} 4 \\ 3 \end{bmatrix} + \begin{bmatrix} 4 \\ 2 \end{bmatrix} \right) x^3 + \\ &\quad + \left( 4 \begin{bmatrix} 4 \\ 2 \end{bmatrix} + \begin{bmatrix} 4 \\ 1 \end{bmatrix} \right) x^2 + \begin{bmatrix} 4 \\ 1 \end{bmatrix} x^1, \end{aligned}$$

<sup>1</sup> Точнее, числа Стирлинга первого рода; бывают еще числа Стирлинга второго рода  $\begin{Bmatrix} n \\ k \end{Bmatrix}$  – это количество разбиений множества из  $n$  элементов на  $k$  непустых подмножеств.

таким образом,

$$\begin{bmatrix} 5 \\ 5 \end{bmatrix} = \begin{bmatrix} 4 \\ 4 \end{bmatrix} = 1, \quad \begin{bmatrix} 5 \\ 4 \end{bmatrix} = 4 \begin{bmatrix} 4 \\ 4 \end{bmatrix} + \begin{bmatrix} 4 \\ 3 \end{bmatrix} = 10,$$

$$\begin{bmatrix} 5 \\ 3 \end{bmatrix} = 4 \begin{bmatrix} 4 \\ 3 \end{bmatrix} + \begin{bmatrix} 4 \\ 2 \end{bmatrix} = 35, \quad \begin{bmatrix} 5 \\ 2 \end{bmatrix} = 4 \begin{bmatrix} 4 \\ 2 \end{bmatrix} + \begin{bmatrix} 4 \\ 1 \end{bmatrix} = 50$$

$$\text{и } \begin{bmatrix} 5 \\ 1 \end{bmatrix} = 4 \begin{bmatrix} 4 \\ 1 \end{bmatrix} = 24.$$

Вообще,

$$\begin{bmatrix} n \\ n \end{bmatrix} = 1, \quad \begin{bmatrix} n \\ 1 \end{bmatrix} = (n-1)!, \quad \begin{bmatrix} n \\ 0 \end{bmatrix} = 0$$

$$\text{и } \begin{bmatrix} n+1 \\ k \end{bmatrix} = n \cdot \begin{bmatrix} n \\ k \end{bmatrix} + \begin{bmatrix} n \\ k-1 \end{bmatrix} \text{ при } 1 \leq k \leq n.$$

Теперь – комбинаторика. Количество способов разбить  $n$  человек на  $k$  хороводов – это в точности число

Стирлинга  $\begin{bmatrix} n \\ k \end{bmatrix}$  (в хороводе может быть от одного до  $n$

человек). Доказать это легко по индукции: база – случай  $n=1$  – совершенно очевидна. А переход тоже несложен: если нужно разбить на  $k$  хороводов  $n+1$  человек, то либо первый их них образует отдельный

хоровод, и таких способов ровно  $\begin{bmatrix} n \\ k-1 \end{bmatrix}$ , либо же надо сначала разбить остальных  $n$  человек на  $k$  хороводов, а затем поставить первого по правую руку от любого из  $n$  уже стоящих в хороводах людей.

Теперь начинаются чудеса Дж.Конвея. Выпишем в ряд бесконечную последовательность единиц и обведем в кружок те, номера которых – треугольные числа: 1, 1+2=3, 3+3=6, 6+4=10, 10+5=15, ... Это – первая строка рисунка 2. Вторая и последующие строки получаются так: числа записываются только под необведенными числами предыдущей строки, каждое число должно равняться сумме чисел, расположенных непосредственно слева и сверху от него (первое число строки равно просто стоящему над ним числу), в кружок обводятся числа, стоящие наискосок влево-вниз от обведенных чисел предыдущей строки. Обведенные в кружок числа – это числа Стирлинга!

Чтобы объяснить это чудо, введем новые обозначения. Наш рисунок 2 разбивается на бесконечное число «треугольных» частей (на рисунке они отделены друг от друга вертикальными прямыми). Занумеруем их. На рисунке 3 изображен четвертый «треугольник». Число, стоящее в  $n$ -м треугольнике на пересечении  $i$ -й строки

$$x^2 = x(x-1) + x$$

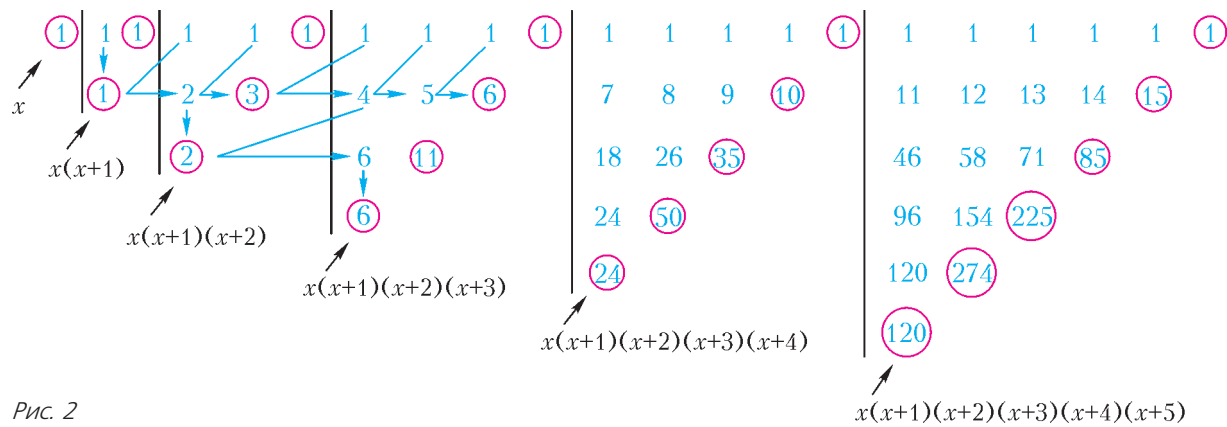


Рис. 2

и  $j$ -го столбца, обозначим  $\begin{bmatrix} n \\ i, j \end{bmatrix}$  (столбцы треугольника нумеруются слева направо, а строки – снизу вверх). Для удобства обведенные в кружок числа предыдущего треугольника будем считать нулевым столбцом данного. Обозначения, приведенные рядом с четвертым треугольником на рисунке 3, поясняют сказанное. Оче-




Рис. 3

видно,  $\begin{bmatrix} n \\ k \end{bmatrix} = \begin{bmatrix} n \\ k, k \end{bmatrix}$  и  $\begin{bmatrix} n-1 \\ n-1 \end{bmatrix} = \begin{bmatrix} n \\ 0, n \end{bmatrix}$ .

Вся таблица – не только обведенные в кружок числа Стирлинга! – удовлетворяет тому же рекуррентному соотношению, что и сами числа Стирлинга: например,

$$\begin{bmatrix} 6 \\ 2,4 \end{bmatrix} = 58 = 5 \cdot 8 + 18 = 5 \begin{bmatrix} 5 \\ 2,4 \end{bmatrix} + \begin{bmatrix} 5 \\ 1,3 \end{bmatrix}$$

и

$$\begin{bmatrix} 6 \\ 3,4 \end{bmatrix} = 71 = 5 \cdot 9 + 26 = 5 \begin{bmatrix} 5 \\ 3,4 \end{bmatrix} + \begin{bmatrix} 5 \\ 2,3 \end{bmatrix};$$

вообще,

$$\begin{bmatrix} n+1 \\ m, k \end{bmatrix} = n \begin{bmatrix} n \\ m, k \end{bmatrix} + \begin{bmatrix} n \\ m-1, k-1 \end{bmatrix}.$$

Есть ли у чисел  $\begin{bmatrix} n \\ m, k \end{bmatrix}$  комбинаторный смысл – мы не знаем. Может быть, тут нам помогут читатели?

Теперь – второе чудо. Если обвести не единицы с треугольными номерами, а каждое третье число (рис. 4),

то в нижней строке получим квадраты натуральных чисел! Более того, как и для чисел Стирлинга, ряды

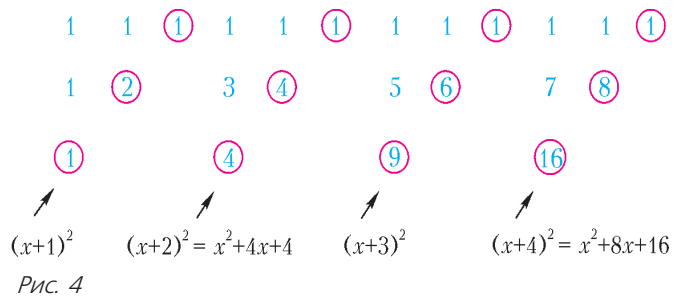


Рис. 4

обведенных кружочками чисел – это коэффициенты многочленов  $(x+1)^2$ ,  $(x+2)^2$ ,  $(x+3)^2$ ,  $(x+4)^2$ , ...

Если обведем каждую четвертую единицу (рис. 5), то в нижней строке получим кубы. Соответствующие многочлены – это  $(x+1)^3$ ,  $(x+2)^3$ ,  $(x+3)^3$ ,  $(x+4)^3$ , ...

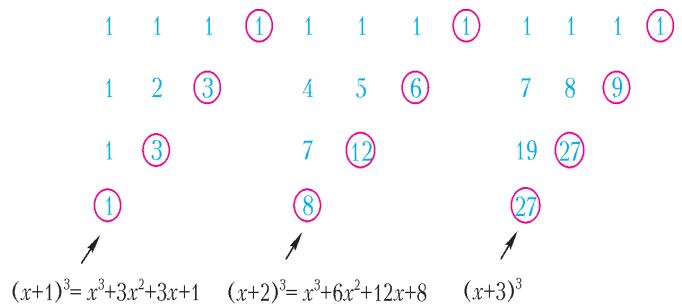


Рис. 5

Аналогичная закономерность верна и при обведении в кружок каждой пятой единицы. Более того, если  $n_1 \leq n_2 \leq n_3 \leq n_4 \leq \dots$ , то при обведении в кружок единиц с номерами  $n_1$ ,  $n_1 + n_2$ ,  $n_1 + n_2 + n_3$ ,  $n_1 + n_2 + n_3 + n_4$ , ... мы получим многочлены, которые замечательным образом разлагаются на множители. Как именно, рассказано в разделе «Ответы, указания, решения» в конце журнала.

А. Волгин (ученик 8 класса), А. Спивак

