

отрезке большой (порядка  $\sqrt{n}$ ) длины и будет пологим и симметричным (рис.3). При переходе к дробным долям (т.е. при «наматывании оси  $l$  на окружность  $l \bmod 1$ ») из такого распределения на оси  $l$  получится почти равномерное (при больших  $n$ ) распреде-

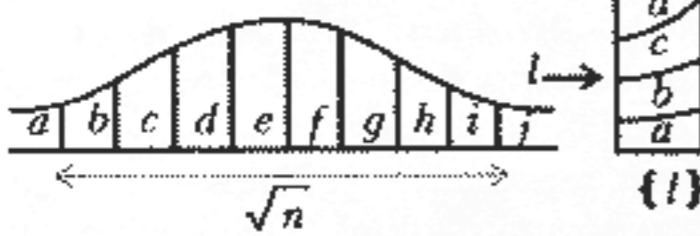


Рис.3. При наматывании прямой с пологим распределением на окружность на ней получается почти равномерное распределение

ление на окружности (детали обоснования предоставляются читателю; важно, что последовательность дробных долей чисел  $m \lg 2$  распределена равномерно).

Имеется множество более сложных моделей передела мира, приводящих в численных экспериментах к такому же эффекту. Вероятно, для целых классов таких моделей можно строго доказать предельную равномерность распределения дробных долей логарифмов площадей стран. Вот несколько примеров.

1. В начальный момент имеется  $k$  стран площадей  $S_1, \dots, S_k$ . В каждый последующий момент одна (случайно выбираемая) страна с вероятностью 50% делится, а с вероятностью 50% объединяется с какой-либо (случайно выбранной) страной. Разумеется, выборы, делаемые в разные моменты времени, считаются независимыми и все случайно выбираемые страны равновероятны.

По вычислениям М.В.Хесиной (университет Торонто, июнь 1997) при  $S_i = i$ ,  $k = 100$  распределение первых цифр площадей стран становится практически таким же, как приведенное выше распределение первых цифр степеней двойки, уже через сотню шагов.

2. Введение деления на неравные части с каким-либо законом распределения частей (например, равномерным) приводит к такому же результату.

3. В моделях, где разрешается объединяться лишь с соседями, устанавливается такое же распределение первых цифр. Например, в одной из моделей Ф.Аикарди (Триест, июнь 1997) страны представлялись дугами




Рис.4. Отделение новой страны  $j$  от страны  $i$

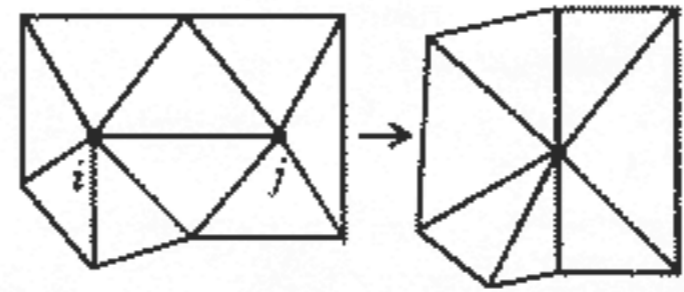


Рис.5. Слияние стран  $j$  и  $i$

окружности, а площади — длинами этих дуг. Распределение, практически неотличимое от распределения первых цифр степеней двойки, наступает очень быстро.

4. В другой модели Аикарди мир представляется графом, задающим разбиение сферы на треугольники ( $n$  вершин которых представляют  $n$  стран и снабжены «площадями», распределенными на интервале  $(1, n)$  по закону случая). Граф строится, начиная с икосаэдра, при помощи итераций такой операции: случайно выбирается треугольная грань, добавляется вершина в ее центре и соединяется со всеми тремя вершинами грани.

Передел мира в этой модели организован так: в каждый момент  $(1, \dots, T)$  выбирается случайно вершина  $i$  и затем с вероятностью  $p$  число стран увеличивается на 1 и с вероятностью  $1-p$  уменьшается на 1. В первом случае случайно выбирается треугольная грань, содержащая эту вершину  $i$ , и вставляется новая вершина в центр грани. Затем эта вершина соединяется со всеми тремя вершинами грани и соответствующая вновь созданная страна получает от страны  $i$  долю  $\alpha$  ее площади (рис.4).

Во втором случае случайно выбирается соседняя с  $i$  вершина  $j$  и затем страны  $i$  и  $j$  объединяются (причем на графе исчезает ребро  $ij$  и две разделенные им треугольные грани, рис.5).

В трех экспериментах А, В, С были выбраны следующие значения параметров (табл. 3).

Средние (по 50 повторениям эксперимента с разными начальными условиями) значения долей единиц, ..., девяток среди первых цифр площадей стран оказались такими (табл. 4; в последней строке (D) указаны частоты первых цифр степеней двойки).

Было бы интересно не только доказать общую теорему, указываю-

Таблица 3

	A	B	C
начальное число стран, $n$	100	62	100
число итераций, $T$	200	150	200
среднее число стран в момент $T$	98	114	98
вероятность деления, $p$	0,5	0,6	0,5
отделяемая доля, $\alpha$	0,5	0,5	0,3

щую область применимости равномерного распределения дробных долей логарифмов, но и проверить, подчиняются ли этому распределению, например, размеры компаний и их доходы.

Появление странного распределения первых цифр во многих различ-

Таблица 4

	1	2	3	4	5	6	7	8	9
A	0,297	0,183	0,123	0,107	0,073	0,058	0,065	0,046	0,049
B	0,309	0,180	0,123	0,106	0,297	0,059	0,058	0,050	0,045
C	0,294	0,181	0,111	0,091	0,297	0,077	0,059	0,052	0,048
D	0,301	0,176	0,125	0,096	0,297	0,067	0,058	0,051	0,046

ных ситуациях неоднократно обсуждалось в литературе. Однако я нигде не встречал каких-либо математических теорем или гипотез (подобных приведенным в настоящей статье), обосновывающих неизбежность появления этого распределения (исключая, разумеется, теорему Вейля).